

학위 청구논문 접수 방법

-학생용-

교무처 학사지원팀



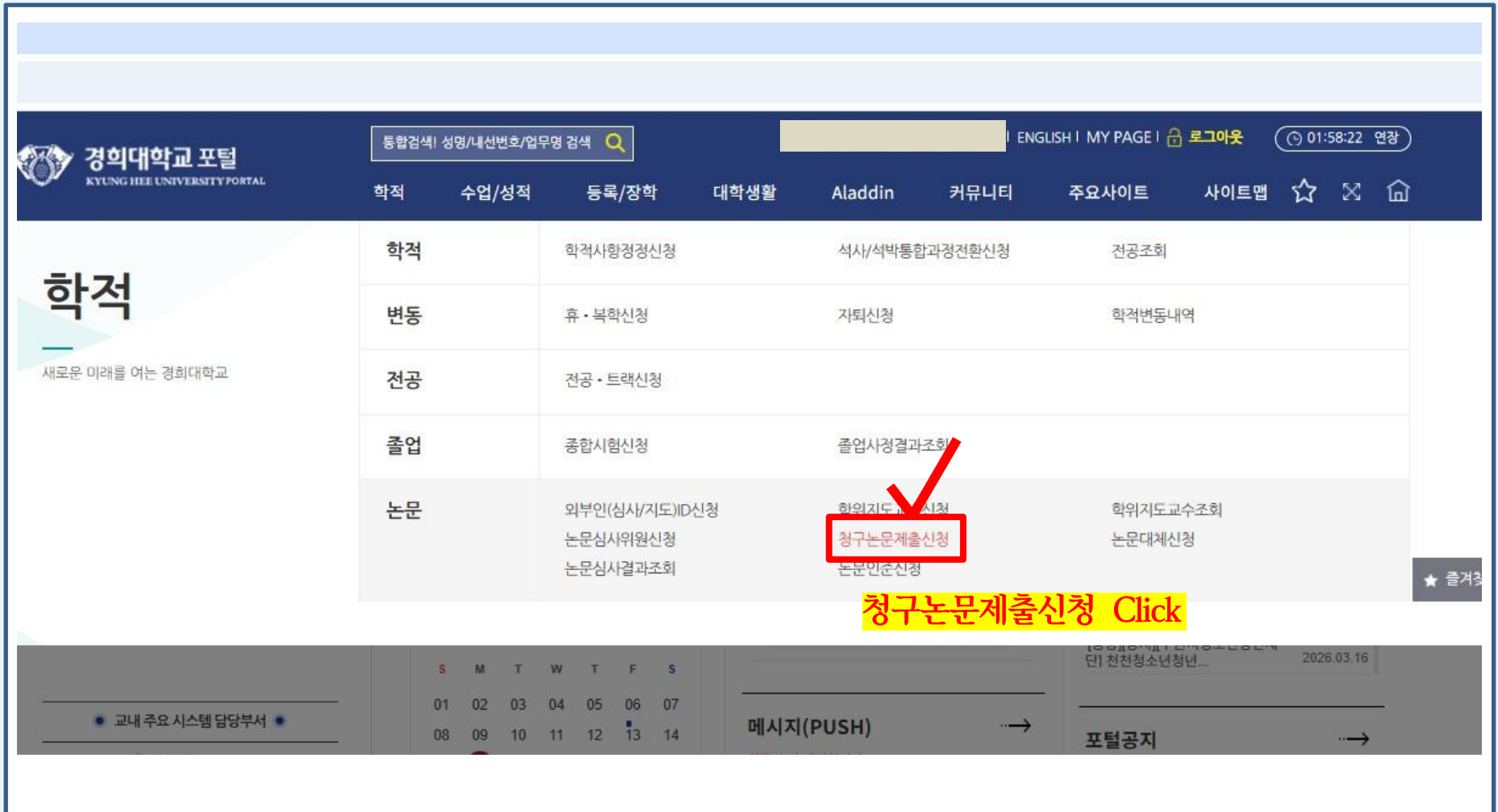
경희대학교
KYUNG HEE UNIVERSITY

[목차]

1. 학위청구논문 접수
2. 학위청구논문 제목 변경(필요시)
3. 학위청구논문 접수 후 심사 포기(필요시)

1. 학위청구논문 접수

인포21>학적>논문>청구논문제출신청



The screenshot shows the Kyung Hee University Portal interface. The top navigation bar includes the university logo, a search bar, and utility links like 'ENGLISH | MY PAGE | 로그아웃' and a clock showing '01:58:22'.

The main content area is titled '학적' (Academic) and features a grid of menu items. A red box highlights the '청구논문제출신청' (Thesis Submission) link under the '논문' (Thesis) category. A red arrow points to this link, and a yellow box below it contains the text '청구논문제출신청 Click'.

학적	학적사항정정신청	석사/석박통합과정전환신청	전공조회
변동	휴·복학신청	자퇴신청	학적변동내역
전공	전공·트랙신청		
졸업	종합시험신청	졸업사정결과조회	
논문	외부인(심사/지도)ID신청 논문심사위원신청 논문심사결과조회	학위지도교수신청 청구논문제출신청 논문인준신청	학위지도교수조회 논문대체신청

교내 주요 시스템 담당부서

2026.03.16

메시지(PUSH)

포털공지

1. 학위청구논문 접수

인포21>학적>논문>청구논문제출신청

청구논문제출신청


☆

i [화면 오류 발생 시 조치 방법]

1. 크롬 브라우저에서 화면이 정상적으로 보이지 않는 경우 크롬 종료 후 Edge로 시도해보시기 바랍니다.
2. 1번으로 해결되지 않는 경우
 - 1) 화면에 떠 있는 모든 브라우저 창 종료 후 사용하고자 하는 브라우저 실행
 - 2) 브라우저에서 Ctrl + Shift + Del 키를 눌러 인터넷 사용 기록 삭제용 팝업창 띄움
 - 3) 인터넷 사용 기록 삭제
 - 기간 : 전체기간 또는 모든 시간 선택
 - 인터넷사용기록(검색기록, 다운로드기록), 쿠키및 기타 사이트 데이터, 캐시된 이미지 및 파일 모두 선택
 - 데이터 삭제 버튼 클릭
3. 2번으로 해결되지 않는 경우
 - 1) 화면에 오픈되어 있는 모든 브라우저 창을 종료 후 사용하고자 하는 브라우저 실행
 - 2) 브라우저에서 Ctrl + Shift + N을 눌러 새로운 창을 띄움(크롬 : 시크릿 창, Edge : InPrivate창)
 - 3) 포털에 로그인 후 시도


- 청구논문제출기간 : 2026.04.13 00:00 ~ 2026.04.17 23:59 - 청구논문포기기간 : 2026.04.27 00:00 ~ 2026.05.06 23:59

신청 내역


신청일자	신청구분	변경전논문제목	신청논문제목	지도교수	승인상태
<div style="display: flex; justify-content: center; align-items: center; gap: 20px;"><div style="text-align: center;"><p>신청 내역이 없습니다.</p></div><div style="text-align: center;"><div style="background-color: yellow; padding: 5px; font-weight: bold; color: red;">신청 Click</div><div style="font-size: 2em; color: red; margin: 5px 0;">✓</div><div style="background-color: #800000; color: white; padding: 5px; font-weight: bold;">신청 →</div></div></div>					


1. 학위청구논문 접수


인포21>학적>논문>청구논문제출신청

 연구계획서 가져오기

신청일자	-	처리상태	-
• 연구윤리서약	<input type="checkbox"/> 연구윤리내역동의		
논문작성언어	국문		
• 논문제목	논문제목 <small>(0/900 byte까지 입력 가능)</small>		
• 논문제목(영문)	논문제목(영문) <small>(0/900 byte까지 입력 가능)</small>		
논문주제	논문주제 <small>(0/3,900 byte까지 입력 가능)</small>		
첨부파일	찾아보기		

목록 

임시저장 

신청 

1. 연구윤리서약 체크

2. 논문제목

3. 논문제목(영문)

4. 첨부파일(심사용 논문, 전체 성적표 반드시 첨부)

※ 필수 값 미입력 시, 신청 불가

신청 Click

1. 학위청구논문 접수

인포21>학적>논문>청구논문제출신청

- 청구논문제출기간 : 2026.03.16 00:00 ~ 2026.04.17 23:59 - 청구논문포기기간 : 2026.05.13 00:00 ~ 2026.05.29 23:59

신청 내역

신청완료된 상태

신청일자	신청구분	변경진행내역	신청논문제목	지도교수	승인상태
2026.03.16	신청	테스트2		-	승인 >

포기신청 →

승인상태 체크 가능

지도교수, 학과장 등에 승인 요청 필요

2. 학위청구논문 제목 변경(필요 시)

인포21>학적>논문>청구논문제출신청

- 청구논문제출기간 : 2026.03.16 00:00 ~ 2026.04.17 23:59 - 청구논문포기기간 : 2026.05.13 00:00 ~ 2026.05.29 23:59

신청 내역

신청일자	신청구분	변경전논문제목	신청논문제목	지도교수	승인상태
2026.03.16	신청	테스트2		-	승인 >

Click

포기신청 →

1. 논문제목 등 변경 필요 시, 신청논문제목 **파란색** 글씨 클릭
2. 제목 수정(제출 때와 동일하게 필수 값 입력)
3. **변경 신청 Click**

2. 학위 청구논문 제목 변경(필요 시)

인포21>학적>논문>청구논문제출신청

- 청구논문제출기간 : 2026.03.16 00:00 ~ 2026.04.17 23:59 - 청구논문포기기간 : 2026.05.13 00:00 ~ 2026.05.29 23:59

신청 내역

신청일자	신청구분	변경전논문제목	신청논문제목	지도교수	승인상태
2026.03.16	신청		테스트2	-	승인 >
2026.03.16	변경신청	테스트2	테스트 이름 변경	-	신청 >

포기신청 →

변경신청 완료된 상태

승인상태 체크 가능

지도교수, 학과장 등에 승인 요청 필요

※ 논문인준 승인 이후에는 논문제목 변경 불가

3. 학위청구논문 접수 후 심사 포기(필요시)

인포21>학적>논문>청구논문제출신청

- 청구논문제출기간 : 2026.03.16 00:00 ~ 2026.04.17 23:59 - 청구논문포기기간 : 2026.05.13 00:00 ~ 2026.05.29 23:59

신청 내역

신청일자	신청구분	변경전논문제목	신청논문제목	지도교수	승인상태
2026.03.16	신청	테스트2		-	승인 >

포기신청 →

신청 Click

학위청구논문 접수 후 심사 포기 시, 포기신청 필요(승인 필요)

※ 심사가 진행 된 이후에는 심사 포기 불가

- 심사 전에 포기 신청을 해야만, 심사비 환불이 가능함

Thank you



경희대학교
KYUNG HEE UNIVERSITY