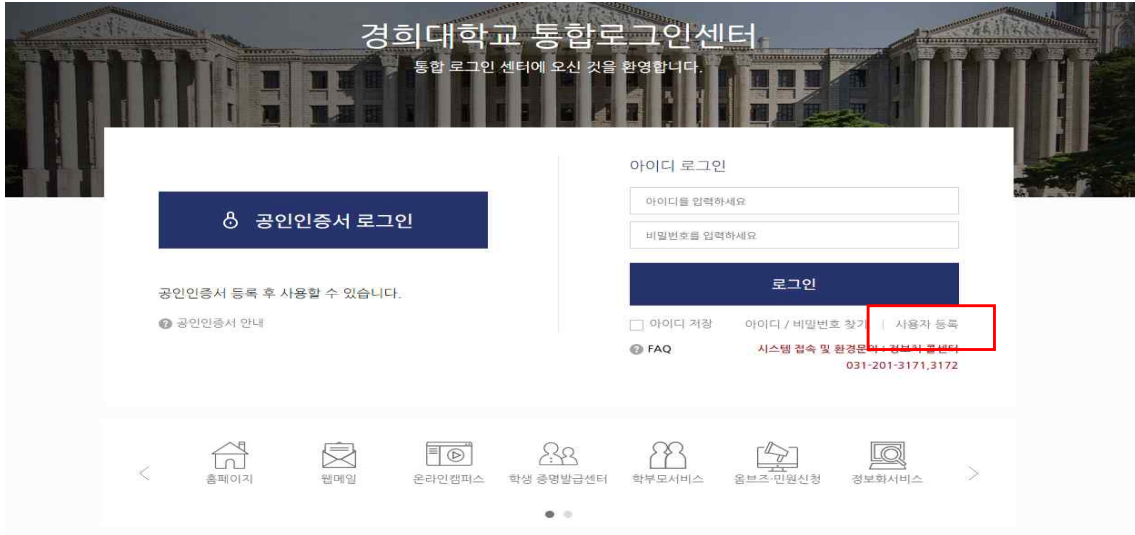


1. (신입생 대상) 학번조회 및 최초사용자등록 안내


가. 개설과목 조회(종합시간표 확인)

- 1) 수강신청시스템(<http://sugang.khu.ac.kr>) → 종합시간표 조회(로그인 필요없음)에서 확인
 - ※ 학번조회 이전에도 로그인하지 않은 상태에서 개설 과목 확인 가능

나. 최초사용자 Info21 사용자등록



가) 약관확인(개인정보수집동의) → 본인인증 → 아이디 신청, 비밀번호등록, 개인정보확인 → 등록완료

 **경희대학교 인포21**
KYUNG HEE UNIVERSITY INFO21

◦ 사용자 등록

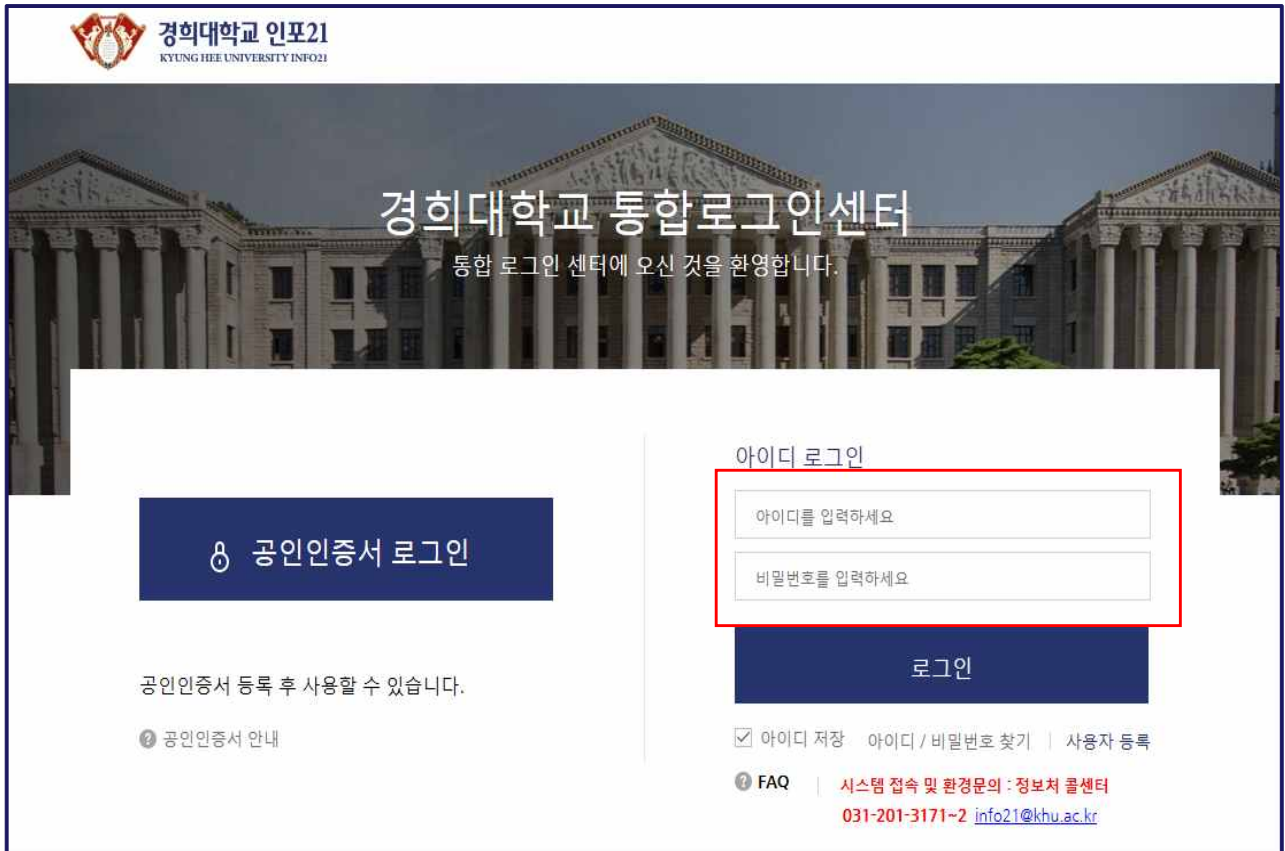
➤ **통합 로그인 회원 사용자 등록 절차 안내**

- 1. 약관확인 (개인정보수집동의)
- 2. 본인인증
- 3. 아이디 신청, 비밀번호등록, 개인정보확인
- 4. 등록완료

➤ **이용약관 동의**

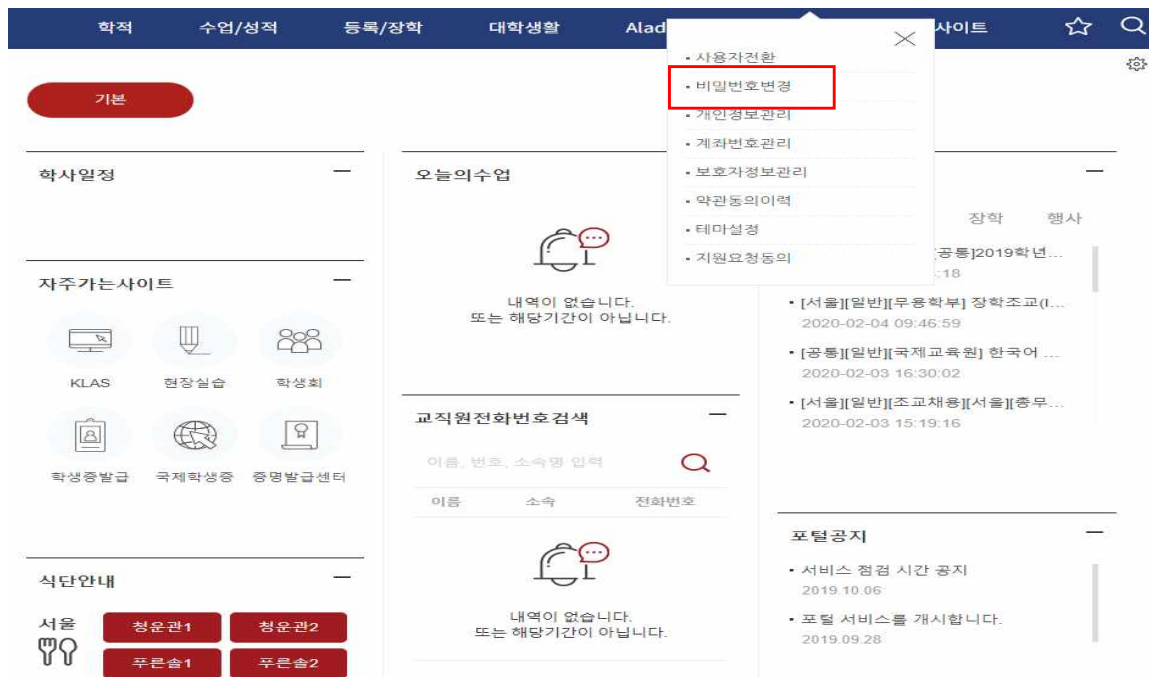
모두 동의하기

나) 경희대학교 인포21시스템에서 로그인(ID,PW)



다) 비밀번호 등록 : 개인정보 → 비밀번호변경(인포21)

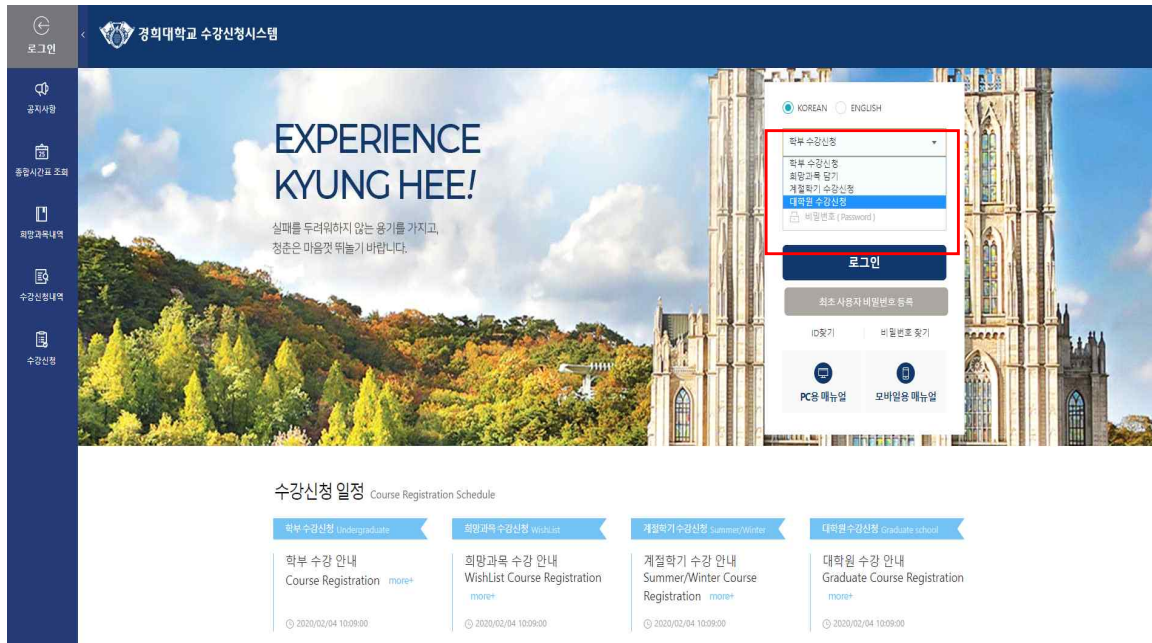
※ 비밀번호변경(인포21 - MY PAGE)메뉴에서 비밀번호 등록 후 수강신청시스템 사용



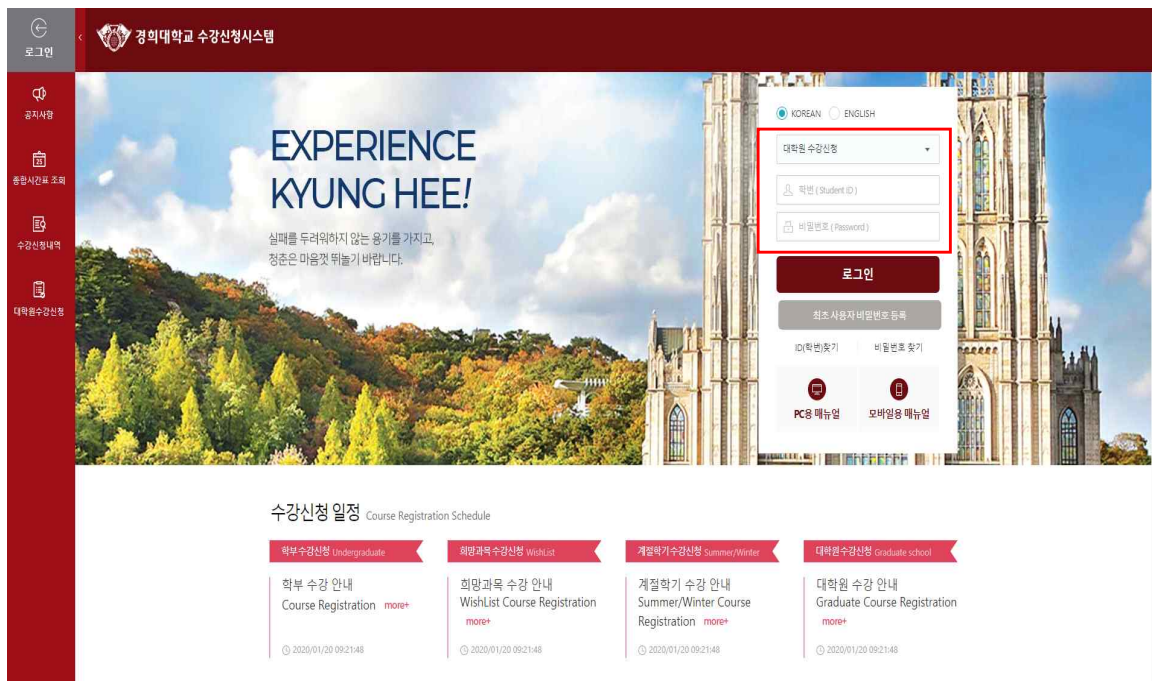
2. 수강신청 방법(신입생 및 재학생 공통)

가. 수강신청시스템(<http://sugang.khu.ac.kr>) 접속

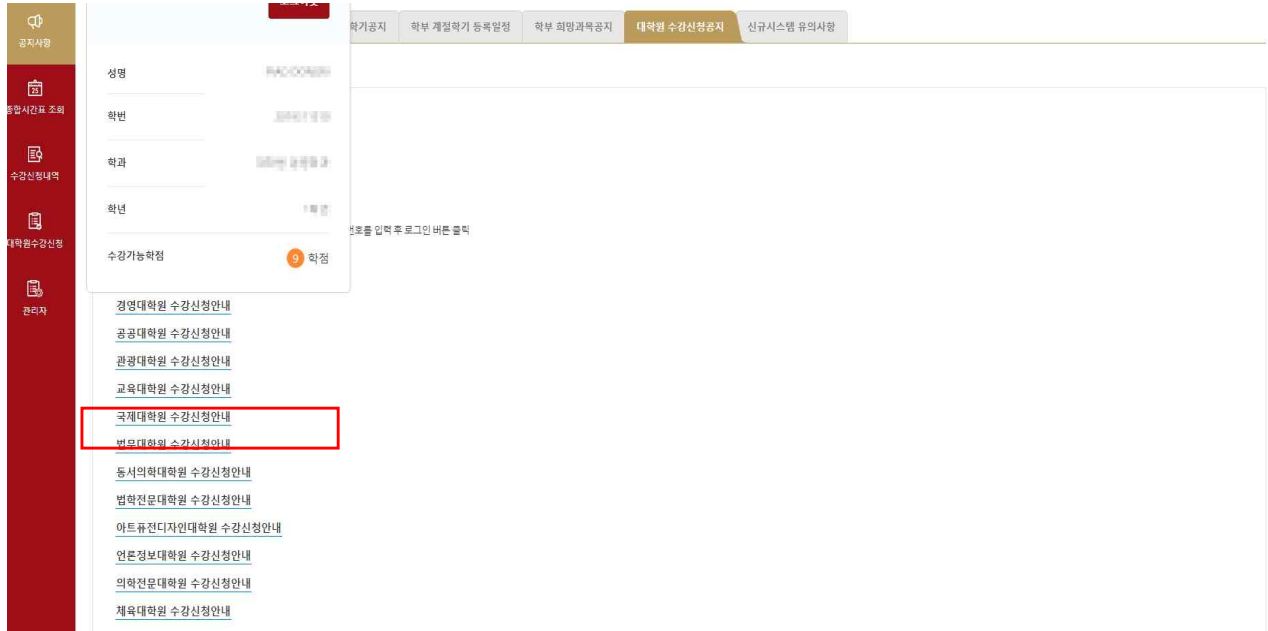
나. 오른쪽 상단 "로그인" 버튼 클릭 (구분에서 「대학원 수강신청」 선택)



다. 로그인 : 구분의 "대학원 수강신청" 선택 후, "학번", "비밀번호"를 입력한 후 로그인 버튼 클릭
※ ID : 학번(부여된 학번), PW : 최초사용자등록 시 자신이 직접 등록한 인포21 비밀번호



라. 남은 시간 확인



1) 화면 상단에서 남은 시간 확인 가능

- 접속 후 10분 동안 사용하지 않으면 자동으로 접속 종료됨
- 메뉴를 사용하거나 연장하기버튼을 클릭하여 남은 시간의 연장이 가능함

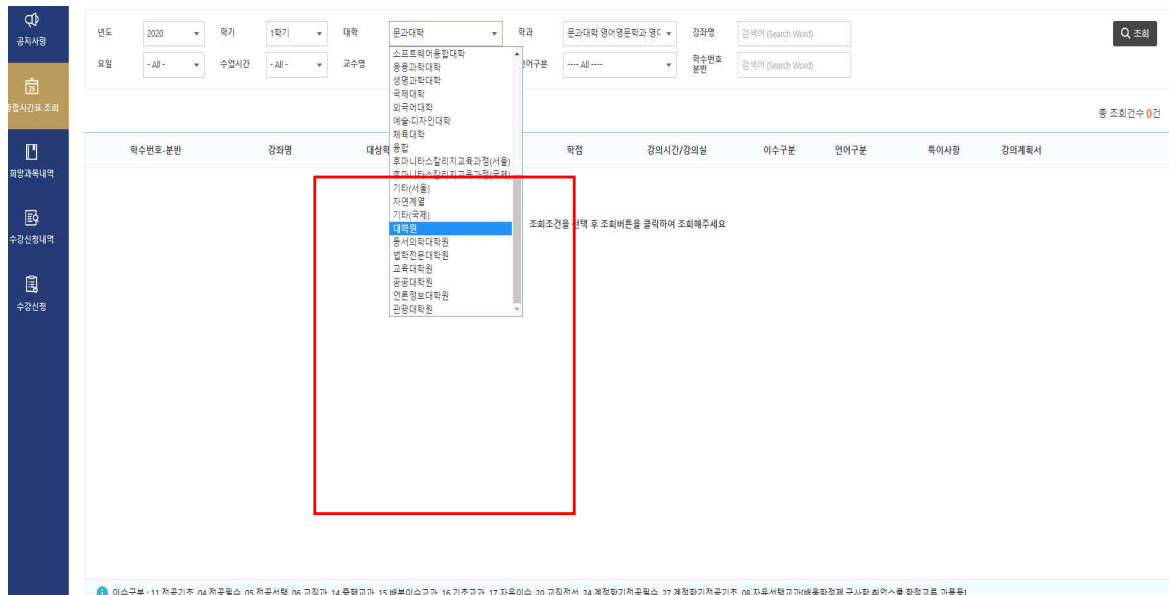
마. 종합시간표조회(대학 구분에서 '법학전문대학원' 선택 후)

1) 개설학과 검색을 통한 종합시간표조회

- 가) 필수입력값 : 개설년도, 개설학기, 캠퍼스, 개설학과(기본값이 입력되어 있음)
- 나) 선택입력값 : 강좌명, 요일, 수업시간, 교수명

2) 학수번호검색을 통한 종합시간표조회 : '학수번호-분반' 입력 후 조회버튼 클릭

- '학수번호-분반' 입력 시 대.소문자 상관없이 입력하여 조회 가능
- '학수번호-분반' 입력 시 학수번호와 분반사이 "-"의 입력여부와 상관없이 조회 가능



바. 수강신청

1) 개설강좌 조회

- 가) 개설학과 검색을 통한 조회
- 나) '학수번호-분반' 검색을 통한 조회

※ 종합시간표조회에서의 개설강좌 조회 방법과 동일함

2) 신청

- 개설강좌 목록에서 조회된 강좌 정보 확인 후 신청하고자 하는 강좌에 대하여 신청버튼 클릭

3) 수강신청목록 확인

가) 수강신청 후 수강신청 목록에서 확인 가능 및 신청 교과목 수 신청학점을 확인 가능

나) 신청 강좌에 대하여 삭제를 원할 경우 삭제버튼 클릭

The screenshot shows a search interface for course selection. At the top, there are search filters for university, department, and course name. Below the filters is a table titled '개설강좌목록' (Open Course List) with 2 items. The table columns include: 수강신청 (Application Status), 학수번호-분반 (Course ID - Section), 강좌명 (Course Name), 대상학년 (Target Year), 정원 (Capacity), 잔여인원 (Remaining Seats), 교수명 (Instructor), 학점 (Credits), 강의시간/강의실 (Lecture Time/Room), 이수구분 (Prerequisite), 연어구분 (Prerequisite), and 특이사항 (Remarks). Two courses are listed, both with '신청' (Apply) buttons.

수강신청	학수번호-분반	강좌명	대상학년	정원	잔여인원	교수명	학점	강의시간/강의실	이수구분	연어구분	특이사항
신청	MGMT7132-00	빅데이터경영기초		50	50	박주식	3.0	수 14:30-17:15 (2154)	전공필수		
신청	MGMT7177-00	빅데이터프로그래밍		43	43	송재민	3.0	물 18:00-20:45 (호103)	전공선택		인용제한 49명

4) 선수과목 신청

가) "다. 종합시간표조회"와 동일한 방법으로 조회 및 확인, 해당 과목의 "학수번호-분반" 저장

나) 저장한 "학수번호-분반" 정보를 수강신청 메뉴에서 학수번호-분반 란에 입력 후 조회

다) 개설강좌 목록의 이수구분을 "선수과목"으로 변경 후 신청버튼 클릭

사. 수강신청 내역 확인

1) 수강신청 목록

가) 수강신청내역 메뉴에서 신청한 수강신청 내역에 대하여 조회 가능

나) 오른쪽 상단 "시간표 보기"를 통해 시간표 조회 및 출력 가능

※ 수강신청을 하지 않은 과목은 학기말에 학점인정이 되지 않으므로 반드시 수강신청 내역을 최종 확인 하여 누락 여부를 점검하기 바랍니다.

The screenshot shows the '수강신청내역' (Course Application History) page. The table has columns: 학수번호-분반 (Course ID - Section), 강좌명 (Course Name), 대상학년 (Target Year), 교수명 (Instructor), 학점 (Credits), 강의시간/강의실 (Lecture Time/Room), 이수구분 (Prerequisite), 연어구분 (Prerequisite), 재수강 (Retake), and 비고 (Remarks). The main content area is empty, displaying the message '수강신청 내역이 없습니다.' (No course application history).

The screenshot shows a web browser window with a URL from sugang.khu.ac.kr. The main content is a table titled "2020학년도 1학기 대학원신청 시간표". The table has 7 columns representing days of the week (시간/요일, 월요일, 화요일, 수요일, 목요일, 금요일, 토요일) and 6 rows representing time slots (06:00, 07:00, 08:00, 09:00, 10:00, 11:00). The table is currently empty. To the right of the table, there are navigation buttons: "확인", "신청과목수 0과목", "신청학점 0학점", and "시간표". At the bottom right, there is a button labeled "로그아웃" which is highlighted with a red box. On the left side, there is a sidebar with "학수번호-분반" and "강좌명" sections. At the bottom left, there is a status bar with the text "이수구분: 11 전공기초, 04 전공필수, 05 전공선택, 06 교목".

아. 로그아웃

- 1) 수강신청 목록을 최종적으로 확인 후 반드시 오른쪽 상단의 로그아웃을 클릭하여 종료함