

# 경희대학교 학생증카드 발급 메뉴얼

2021년 9월



# 1.1 MY BRANCH – 학생증카드 신청 화면

관련 화면

## ◆ MY BRANCH URL & QR코드 ◆

### 학생증 계좌개설 프로세스

학생증용 계좌개설

하나원큐 어플설치

영하나 플랫폼 신청

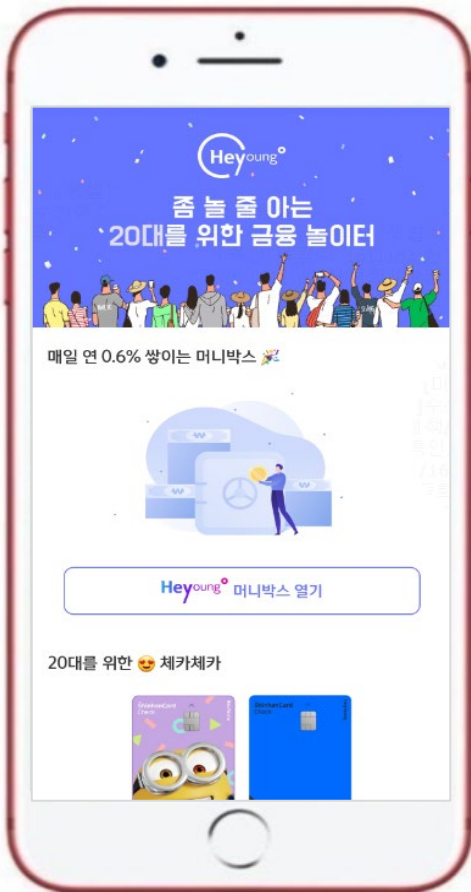
카드신청 진행

신청 완료

#### 1. MY BRANCH 바로가기 URL

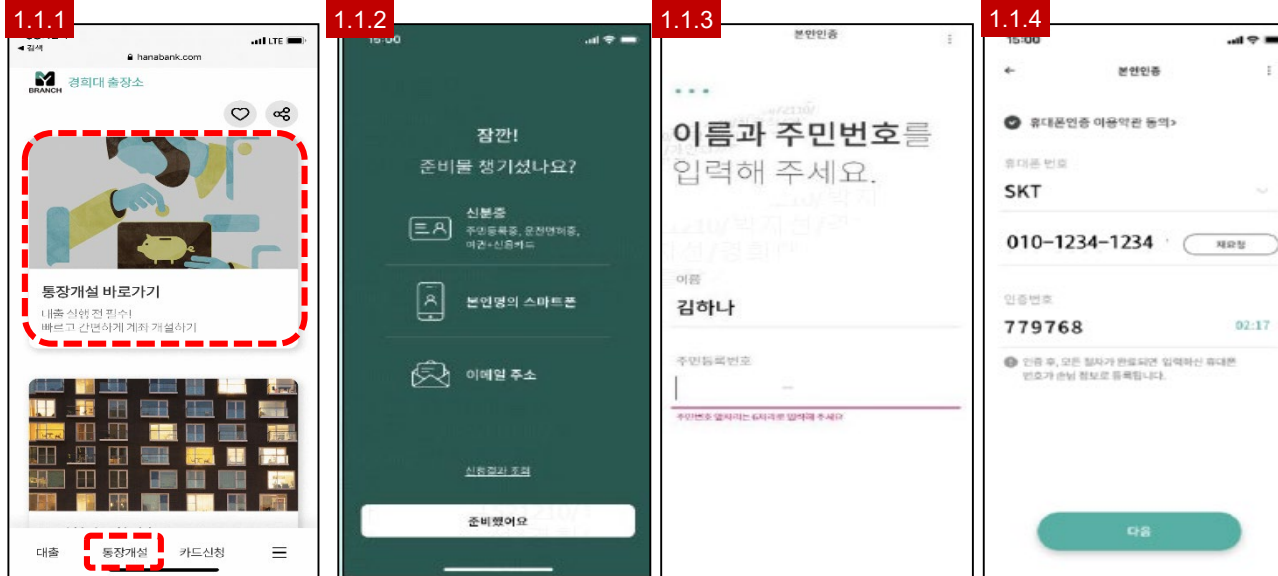
<https://m.hanabank.com/cont/mybranch/1508/01/MYBI5080003888/index.html>

#### 2. MY BRANCH 바로가기 QR코드



## 1.2 MY BRANCH – 학생증카드 신청 화면

### 관련 화면



### 설명

#### I.I.1 통장개설 바로가기

#### I.I.2 준비물 안내

- 신분증(주민등록증, 운전면허증)
- 본인명의 스마트폰
- 이메일주소

#### I.I.3 본인인증

이름 및 주민등록번호 입력

#### I.I.4 본인인증

통신사, 휴대폰번호 입력 후 인증번호 요청

※ 비대면 전담상담센터 : 1599-2111

# 1.3 MY BRANCH – 학생증카드 신청 화면

## 관련 화면



## 설명

**2.1.1 상품선택 및 동의사항 확인**  
 입출금통장  
 -하나플러스 통장 or 영하나플러스 통장  
 (만 30세 이하일 경우)  
**※ 최근 20영업일 이내 타금융기관포함  
 입출금 통장 신규로 인해 계좌 개설 불가시  
 “대면신청”만 가능**

**2.1.2 금융거래 정보확인**  
 - 계좌용도 : 일반급여통장  
 - 거래목적 : 급여 및 생활비  
 - 자금출처 : 근로 및 연금소득

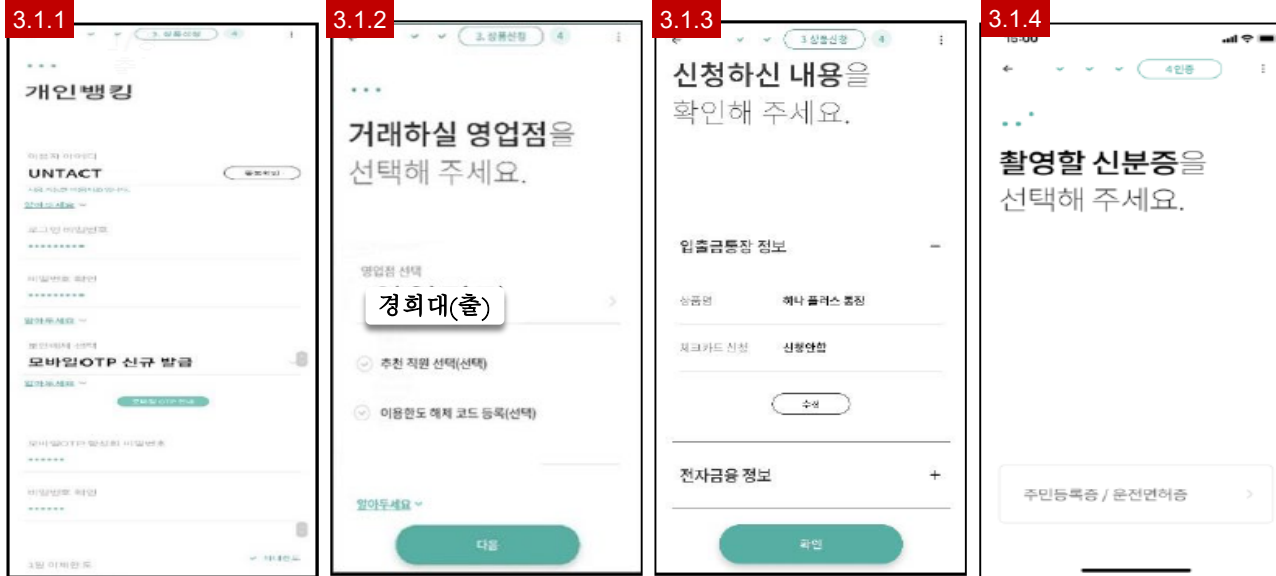
**2.1.3 기본정보 입력**

**2.1.4 상품신청서**

**※ 비대면 전담상담센터 : 1599-2111**

## 1.4 MY BRANCH – 학생증카드 신청 화면

### 관련 화면



### 설명

3.1.1 전자금융 신청서 작성

3.1.2 영업점 선택

영업점 선택: 경희대(출)

3.1.3 신청내용 확인

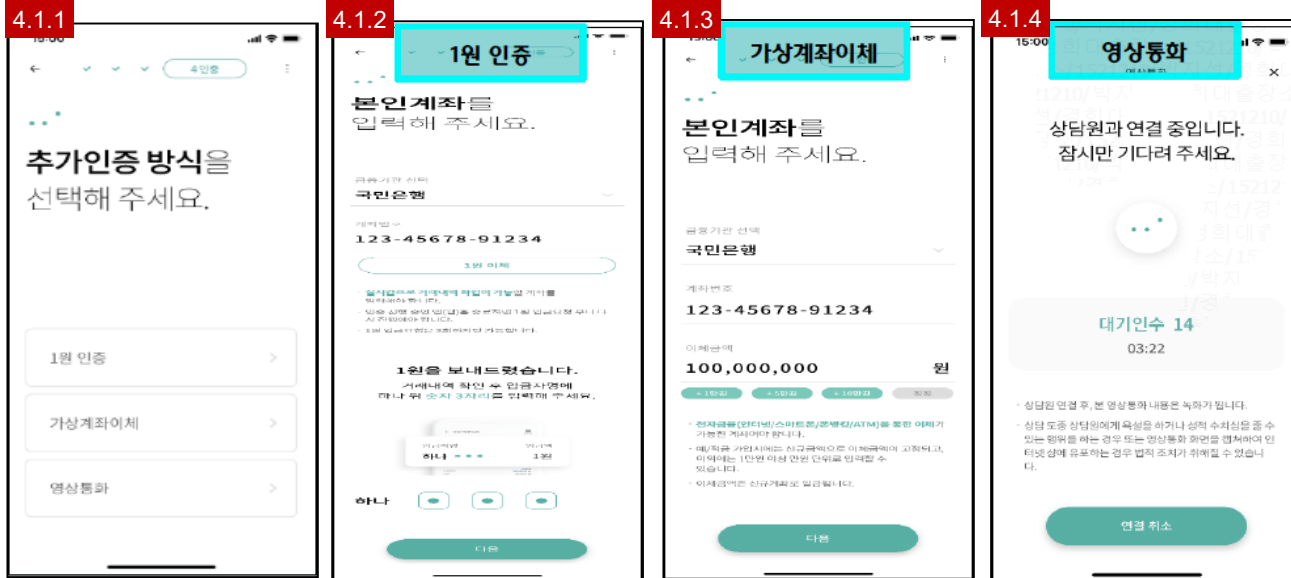
3.1.4 신분증 촬영

주민등록증/운전면허증

※ 비대면 전담상담센터: I599-2111

# 1.5 MY BRANCH – 학생증카드 신청 화면

## 관련 화면



## 설명

### 4.I.I 추가인증 방식 선택

- 1원 인증: 실시간 계좌개설 가능
- 가상계좌이체: 지정금액 이체하여 인증
- 영상통화: 하나원큐업 설치 필요

### 4.I.2 1원 인증

- 본인의 타금융기관 계좌번호 입력
- 타금융기관 계좌 거래내역을 확인 후 입금자명에 기재된 인증번호 3자리 입력

### 4.I.3 가상계좌이체

- 본인의 타금융기관 계좌번호 입력
- 입력한 금융기관을 통해서만 지정금액을 (인터넷,스마트폰,폰뱅킹,ATM)통해 이체하여 인증

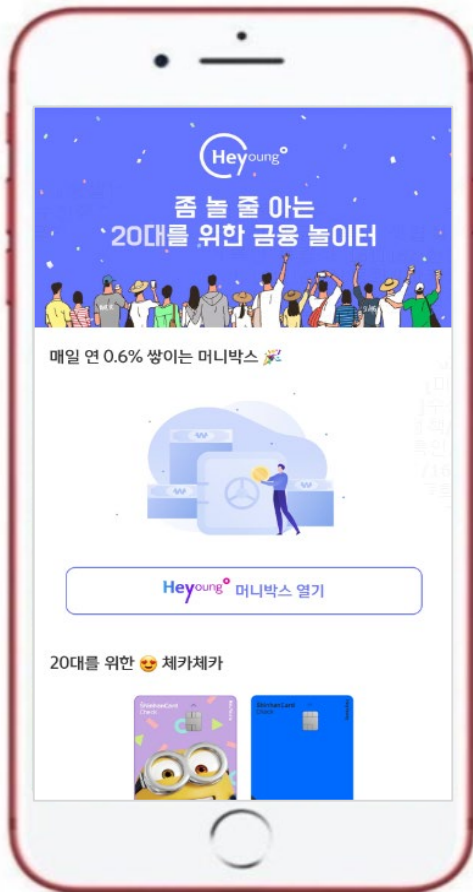
### 4.I.4 영상통화

- 평일 영업일 09:00~17:00

※ 비대면 전담상담센터: 1599-2111

## 2.1 하나원큐앱 - 학생증카드 신청 화면

관련 화면



### 학생증 체크카드 프로세스

학생증 체크카드 신청

↓  
학적정보 검증

↓  
기존계좌 선택

↓  
카드신청 진행

↓  
신청 완료

◆ 영하나 바로가기 URL & QR코드 ◆

1. 뉴하나원큐 App 학생증 카드 발급신청 URL

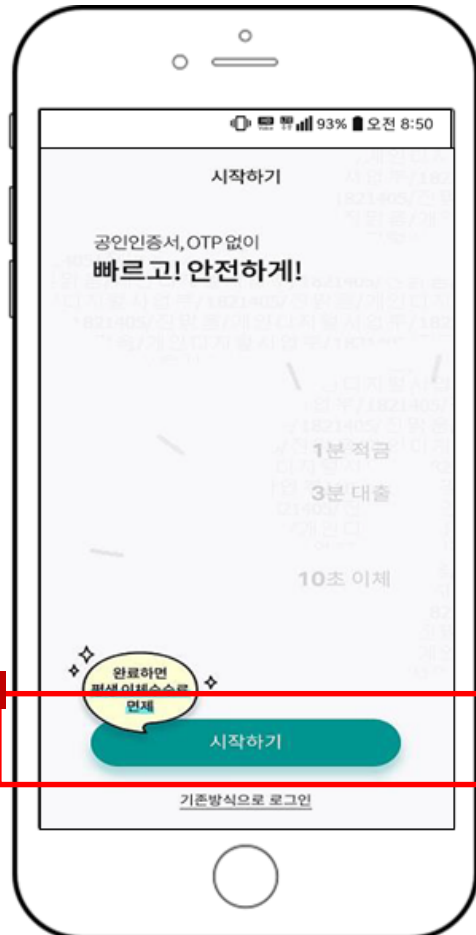
<https://mbp.hanabank.com/oneplus.jsp?MENUYDSCD000100I>

2. 뉴하나원큐 App 학생증 카드 발급신청 QR코드



## 2.2 하나원큐앱 - 학생증카드 신청 화면

### 관련 화면



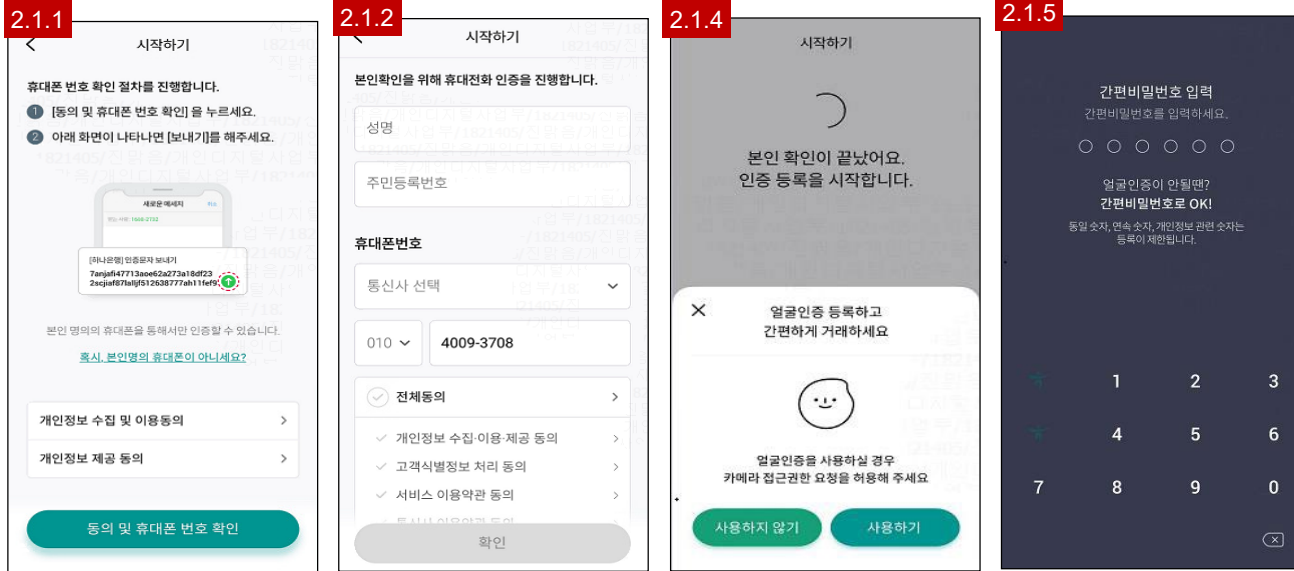
### 설명

1. '하나원큐앱' 검색 후 다운로드 및 설치(앱스토어, 구글 플레이스토어)
2. 신규손님의 '하나원큐앱' 이용 등록 시작하기 및 완료



## 2.3 하나원큐앱 - 학생증카드 신청 화면

### 관련 화면



### 설명

#### 2.1.1 동의 및 휴대폰 번호 확인

본인명의 휴대폰만 가능

(본인명의 아닐시: 혹시, 본인명의 휴대폰이 아니세요? 로 접근)

#### 2.1.2 개인정보 제공 동의

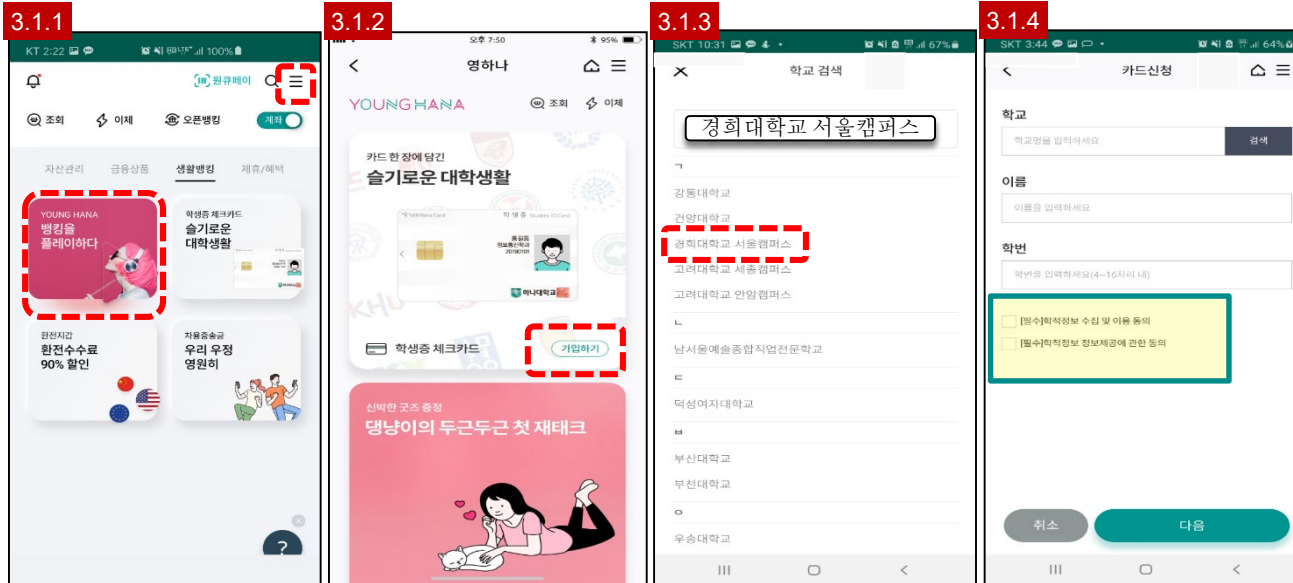
#### 2.1.3 휴대폰 본인 인증

#### 2.1.4 개설된 계좌 확인 후 비밀번호 입력

#### 2.1.5 Face ID 및 간편비밀번호(숫자 6 자리) 설정

## 2.4 하나원큐앱 - 학생증카드 신청 화면

### 관련 화면



### 설명

#### 3.1.1 학생증 체크카드

CH 1. 두근두근 YOUNG HANA

CH 2. 우측상단 삼단바 터치-라이프-영하나

#### 3.1.2 슬기로운 대학생

신청하기

#### 3.1.3 카드신청

학교명 : 경희대학교 서울캠퍼스

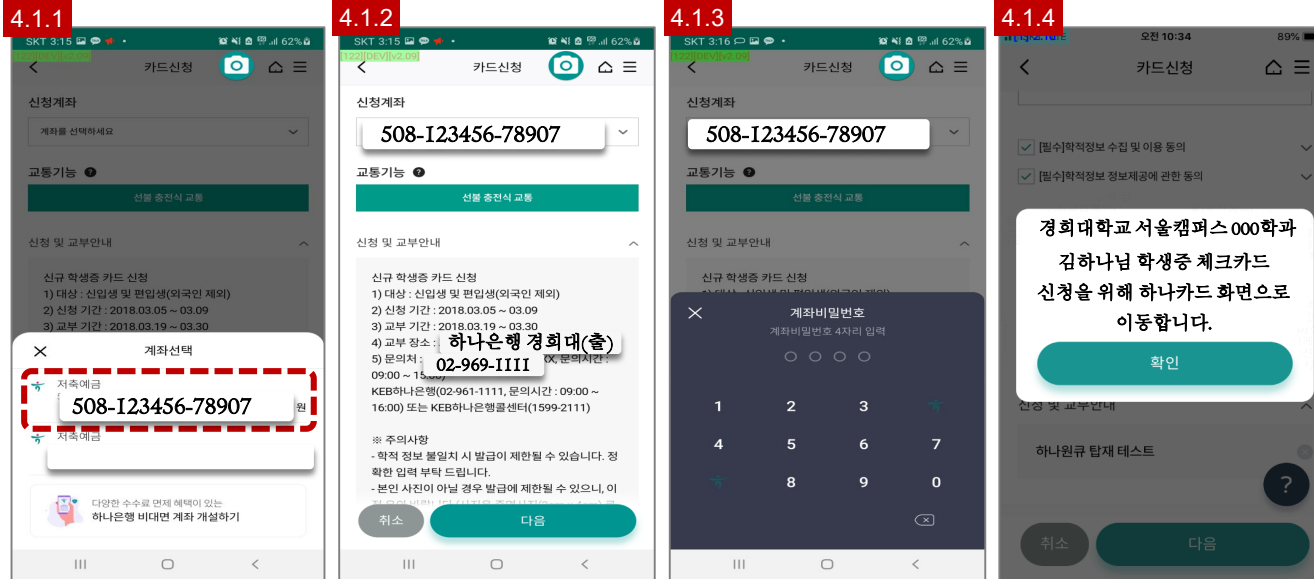
학번 : 학번 입력

#### ※ 학생증카드 안내

- 상품명 : 대학교 학생증 체크카드  
(하나은행 제휴학교 대상)
- 발급대상 : 대학교 재학생
- 사용방법 : 학교 시설(도서관) 및  
금융서비스(서점/영화관/  
커피전문점/화장품/  
인터넷 쇼핑몰)

## 2.5 하나원큐앱 - 학생증카드 신청 화면

### 관련 화면



### 설명

#### 4.1.1 신청계좌 선택

#### 4.1.2 신청계좌 확인 후 다음

문의처 : 경희대학교 학생지원센터(02-961-9335, 문의가능시간 : 09:00~15:00)

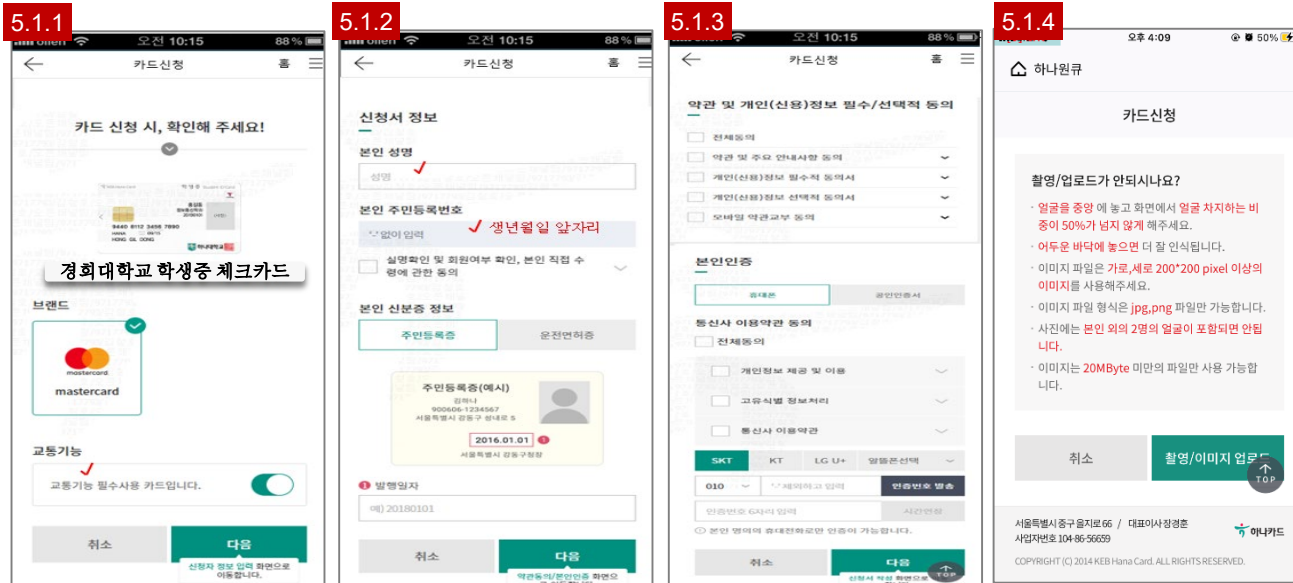
하나은행 경희대출장소(02-969-1111, 문의가능시간 09:00~16:00)

#### 4.1.3 계좌 비밀번호 검증

완료시 하나원큐앱 '학생증카드 상품 안내 페이지'로 이동

## 2.6 하나원큐앱 - 학생증카드 신청 화면

### 관련 화면



### 설명

#### 5.I.1 카드신청

#### 5.I.2 신청서 정보

- 본인 성명
- 본인 주민등록번호
- 본인 신분증 정보

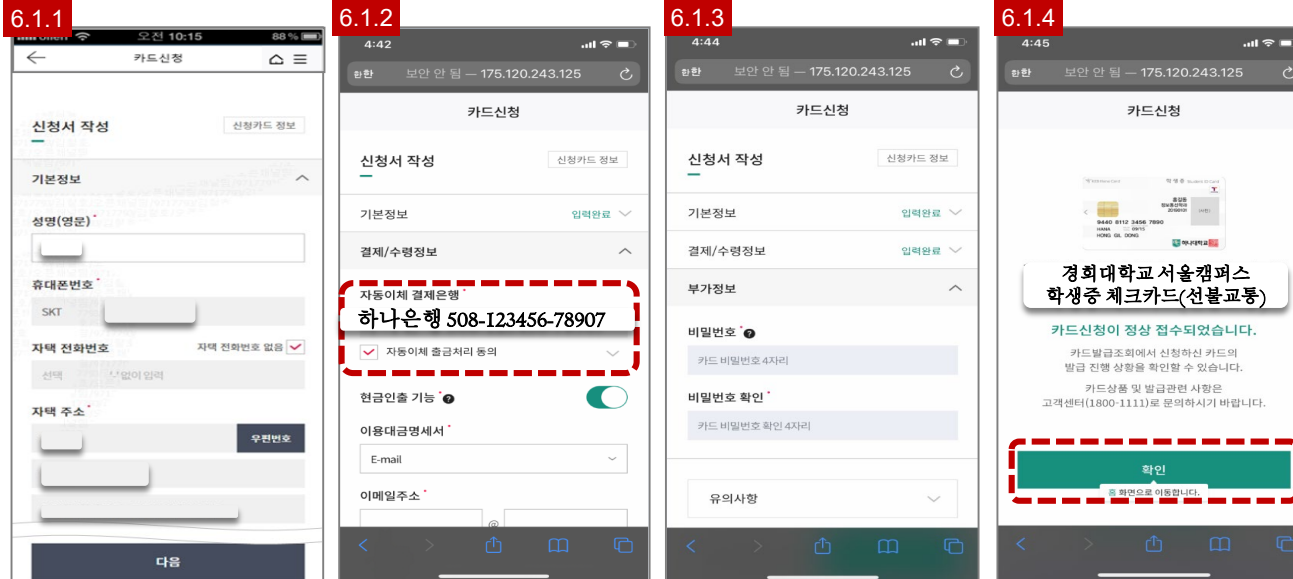
#### 5.I.3 '학생증카드 약관 및 개인(신용) 정보 필수/선택적 동의' 체크 및 본인 인증

※ 인증 : 휴대폰/공인인증서/ 카드

#### 5.I.4 촬영/이미지 업로드(단, 이미지 파일은 JPG 파일만 가능하고, 20MByte 미만 파일만 가능)

## 2.7 하나원큐앱 - 학생증카드 신청 화면

### 관련 화면



### 설명

#### 6.I.1 학생증카드 발급을 위한 기본 정보 입력(또는 확인)

- 영문 성명
- 휴대폰번호
- 자택 전화번호 (선택 사항)
- 자택 주소

#### 6.I.2 “다음” 버튼을 클릭하여, 카드 결제/수령 정보 화면으로 이동

#### 6.I.3 비밀번호 설정

#### 6.I.4 학생증카드 신청 정상 접수, 영하나 전용관으로 이동

- “카드신청이 정상 접수되었습니다.” 내용 확인

# “주거독립 만세“ EVENT

## EVENT 1 청년, 주거독립 만세!

**참여기간** 2021.08.13(금) ~ 2021.10.31(일)

**참여대상** 1991년 ~ 2004년생 중 하나원큐를 통해 ‘주택청약저축통장’ 신규가입 및 아래 조건별 충족한 개인 손님

① 가입경품: 2만원 이상 ‘신규 & 자동이체 등록’ 필수  
 ② 추첨경품: 10만원 이상 ‘신규 & 자동이체 1회 이상\* 완료’ 필수 (\*자동이체는 2021.11.30(화)까지 1회 이상 완료시 인정)

※ 추첨경품은 인정조건 충족 및 2021.11.30 기준 정상 유지 시 자동응모  
 ※ 단, 각 경품은 이벤트 기간중 청약통장 기부유 손님의 해지후 재신규는 대상에서 제외

**참여방법** 하나원큐를 통해 주택청약저축 신규 및 자동이체 등록 후 하나원큐 만세 이벤트 페이지 내 ‘청년만세 쿠폰받기’ 선택 (새로운 하나원큐 메뉴 > MY하나 > ‘쿠폰함’에서 확인)

**가입경품**

청년만세 쿠폰(10,003명 한정)

스타벅스 아메리카노 Tall



**추첨경품**

독립만세 지원금(5명)

3,000,000원



※ 독립만세 지원금 당첨시 청년의 청약 1순위 만들기를 위해 본인명의 청약 통장으로 추가 입금 필수. 단, 경품지급시까지 정상 계좌인 경우에만 지급 가능

당첨발표 : 2021. 12. 10 (금) 하나원큐 내 이벤트 > 당첨확인 및 개별연락

## EVENT 2 전국민 만세 특별금리

청약과 적금이 만나면 적금금리가 **세~배!** 최대 연 3.3%  
 (2021.8.13 기준, 세전, 1년) 특별금리 제공

**참여기간** 2021.08.13(금) ~ 2021.12.31(금)

**가입대상** 내집마련 적금 1년제 신규 가입한 개인 손님(1인 1계좌)  
 \*내집마련 적금: 주택청약저축 신규 가입한 날에 적금 가입하고, 만기까지 주택청약저축 보유시 기본금리의 두배가 적용되는 상품

**제공조건** 주택청약저축과 내집마련 적금을 같은날 신규 가입하고, 적금 만기까지 주택청약저축 보유시 기본금리의 두배 + 이벤트 특별금리 제공  
 ※ 가입순서: 같은날 ①주택청약저축 ②내집마련 적금 순으로 가입

**금리혜택** 최대 연 3.3% 제공(5만명 한정)  
 (2021.8.13 기준, 세전, 1년)



**신규가능 채널** 영업점, 하나원큐, 인터넷뱅킹, 고객센터  
 ※ 단, EVENT1은 하나원큐 신규 건만 참여 가능

# 오픈뱅킹 신규 가입 EVENT

< 오픈뱅킹 가입 이벤트 >

오픈뱅킹 처음 가입하시는 손님께

## 스타벅스

### 커피한잔 100% 당첨



**참여기간** 2021.08.05 ~ 2021.12.31

**참여대상** 새로운 하나원큐에서 **오픈뱅킹 최초 가입 손님**  
(가입 완료 후 이벤트 페이지 내 '쿠폰 발급받기' 클릭)

**경품지급** 새로운 하나원큐 MY하나 > 쿠폰함에서 확인

**경품혜택** 스타벅스 아메리카노(Tall) 쿠폰 1매

오픈뱅킹 서비스 가입하기

< 오픈뱅킹 가입 이벤트 >

### 경품혜택

스타벅스  
아메리카노(Tall) 쿠폰 1매



### ① 오픈뱅킹 서비스 안내

**상품설명** 하나은행 스마트폰(인터넷)뱅킹 등을 통해 다른은행에 개설된 본인명의 계좌를 조회하고, 이체 등을 할 수 있는 서비스입니다.

### 유의사항

· 본 이벤트는 은행의 사정에 따라 변경 또는 중단될 수 있으며, 경품은 동일가액의 다른 경품으로 변경될 수 있습니다.

오픈뱅킹 서비스 가입하기

감사합니다